



INFORMA
Uma empresa Cesce

Caraterização dos associados GRACE

Assembleia Geral do GRACE
13 de abril de 2023

dun & bradstreet
WORLDWIDE NETWORK

 cesce

Associados GRACE

Resumo de indicadores (2022)



242

Associados

(+41 vs. 2021)



26,2 mM€

Volume de negócios

(+22% vs. 2021)



14%

Total prémios emitidos nos Seguros

3,7 mM€

(+10% vs. 2021)



107

Exportadores

(+13 vs. 2021)



4,6 mM€

Exportações

126 mil

Empregados

(+10% vs. 2021)



20%

total Produto bancário da Banca

4,8 mM€

(+33% vs. 2021)

Evolução dos associados do GRACE em 2022

Nº de entidades



Universo GRACE

Constituído maioritariamente por empresas privadas

Estrutura de associados GRACE a 31/12/2022

% de entidades

Empresas

Comerciais e Financeiras
(Banca, Seguros e outras
financeiras)

Outras organizações

Administração pública,
associações, fundações e
empresas associativas



Universo GRACE

São na sua maioria entidades maduras

Antiguidade

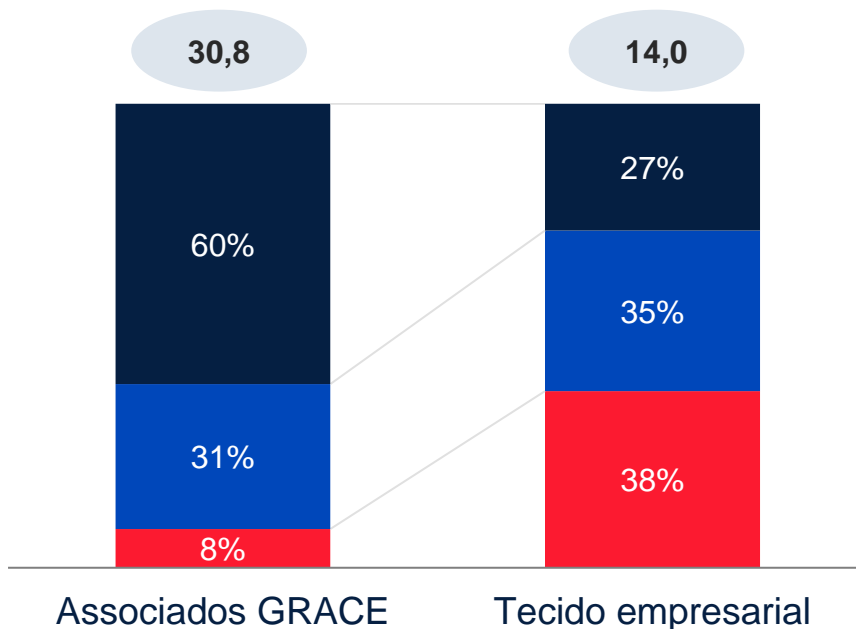
Distribuição por escalão de antiguidade

Idade média
(anos)

Maduras
(20+ anos)

Adultas
(6-19 anos)

Jovens
(Até 5 anos)



9
Empresas
centenárias



42
Empresas
familiares

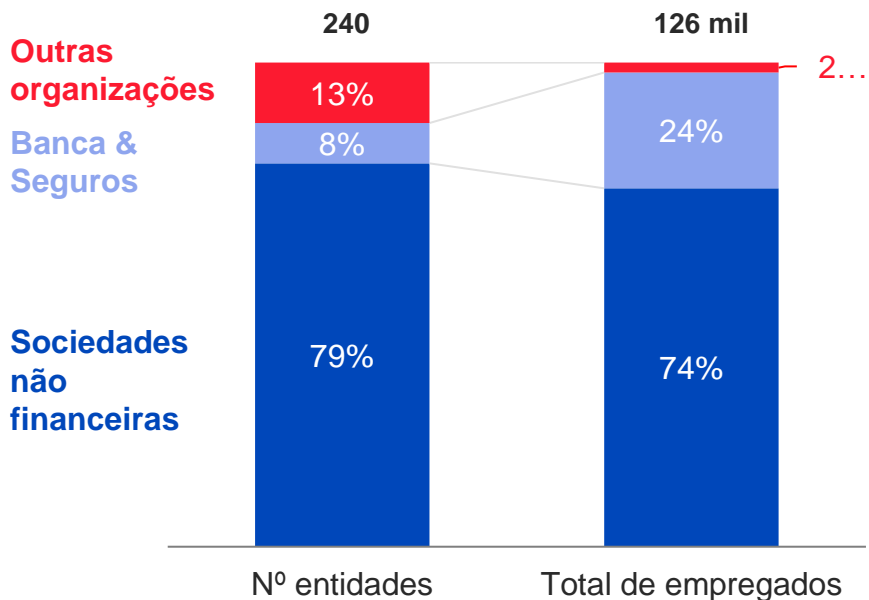
+8
Empresas
familiares do
que em 2021

Universo GRACE

Concentração do emprego nas empresas de grande dimensão

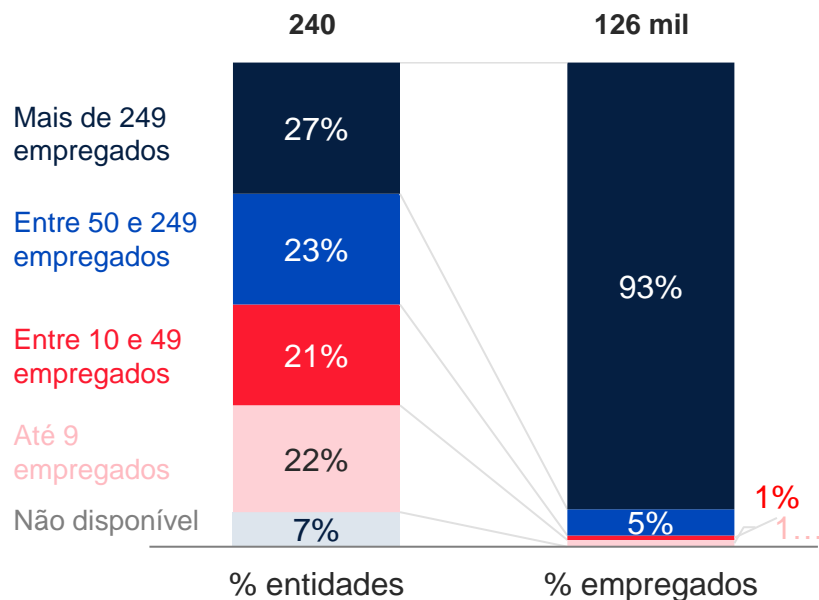
Tipo de entidade

Distribuição dos empregados por tipo de entidade



Dimensão

Distribuição por escalão de dimensão de empregados

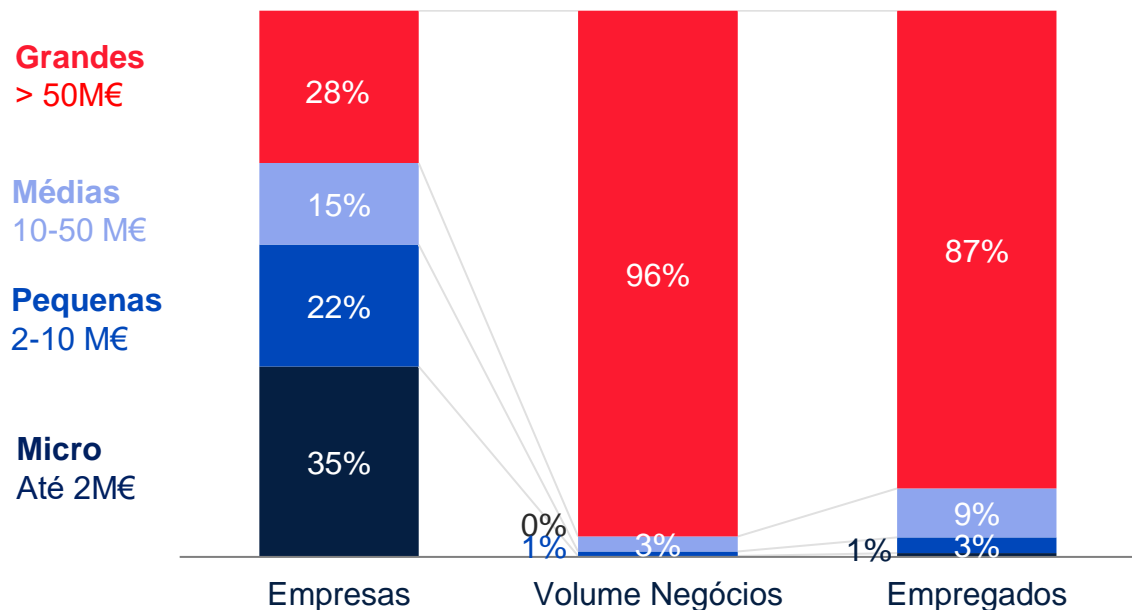


Universo GRACE – Sociedades não financeiras

Está distribuído por todas as dimensões mas o volume de negócios e o emprego estão muito concentrados nas Grandes empresas

Dimensão

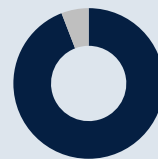
Distribuição por escalão de dimensão de volume de negócios



Tecido empresarial



Empresas



96%
Micro



Volume
Negócios



44%
Grandes



Empregados



43%
Micro

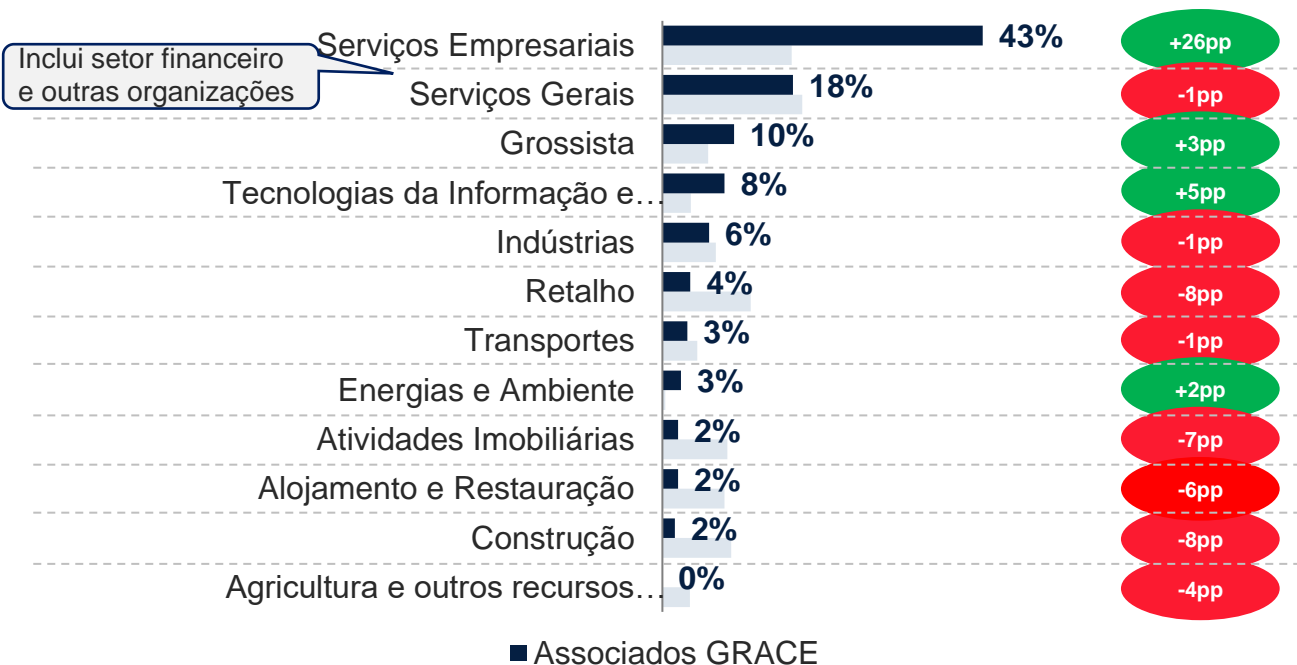
Universo GRACE

O seu perfil setorial é distinto do total do país

Setor de atividade das empresas e outras organizações

Distribuição por setor de atividade

Diferença Associados
GRACE vs. TE (pp)



O universo de associados GRACE

apresenta uma estrutura setorial mais concentrada nos Serviços (inclui banca, seguros e outras organizações).

1/3

dos Associados GRACE prestam serviços de Apoio às Empresas.

Universo GRACE – Sociedades não financeiras

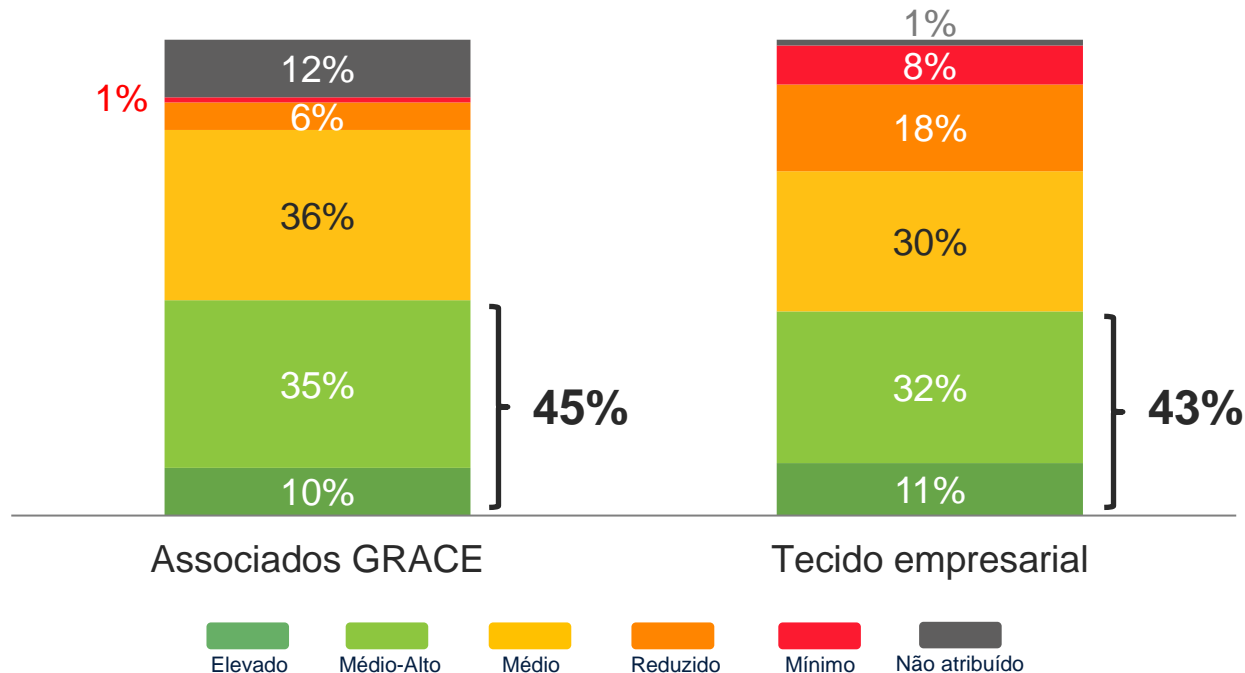
Quase metade dos associados têm uma forte resiliência financeira

Distribuição das empresas por nível de resiliência financeira



Resiliência Financeira

Avalia a capacidade de uma empresa enfrentar um choque excepcional e não previsto com impacto significativo no seu processo produtivo e comercial, permitindo posicionar cada empresa relativamente ao setor em que se insere.



Universo GRACE – Sociedades não financeiras

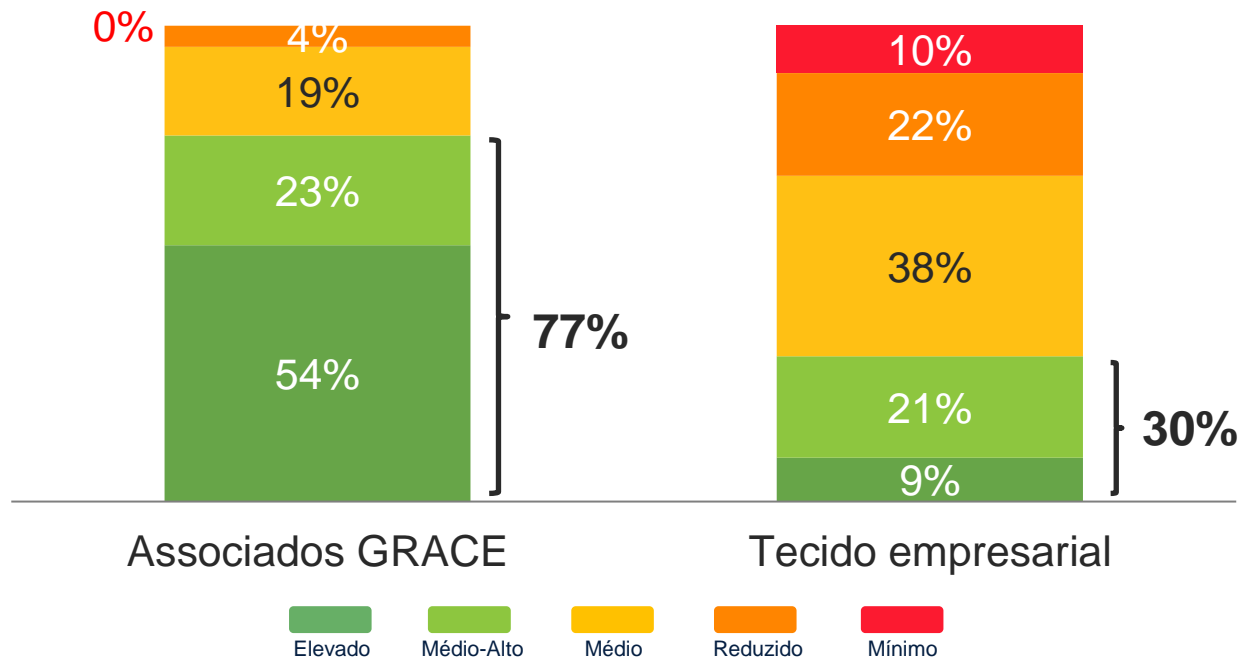
77% dos associados tem um Score ESG elevado ou médio-alto



Score ESG

Classifica as empresas nas componentes ESG – ambiental, social e de governança – refletindo o desempenho das mesmas nesta matéria, face ao seu setor e a empresas de dimensão equiparável.

Distribuição das empresas por Score ESG



INFORMA

Uma empresa Cesce

Serviço de Apoio ao Cliente
apoio@informadb.pt
(+351) 808 29 30 29

Encontre-nos em:



dun & bradstreet
WORLDWIDE NETWORK

